



NIPPON PAINT

А В Т О Р Е М О Н Т Н Ы Е П О К Р Ы Т И Я



Базовое покрытие - nax Admila e³

Однокомпонентное базовое отделочное покрытие для авторемонта. Простое в применении, долговечное, имеющее превосходную укрывистость, контроль за нанесением, разработанное с применением самых последних технологий.

Справочник



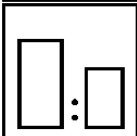
nax Silicon off



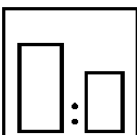
P400-500



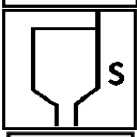
P800-1000



100:20-40
nax Admila e³ : nax STABI stabilizer



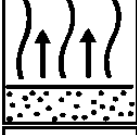
100:60-80
nax Admila e³: nax Admila Thinner



13-15



IWATA LPH
400 1.2 -1.4
мм 1.5 - 2
бар



5-10 мин.
10-15 мин.
До нанесе-
ния лака



15 мин. при
20°C.

Продукт и добавки: Базовое покрытие - nax Admila e³.

Разбавитель: nax STABI stabilizer #5, #10, #20, #30, #40, MAX.

Разбавитель: nax Admila Thinner #500, #501, #502.

Специальная добавка: nax Admila Activator.

Специальная добавка: nax Admila Colour Base Additive.

Специальная добавка: nax Admila e³ Gradator.

Специальная добавка: nax Admila 281 Adjusting Clear.

Специальная добавка: nax Admila 901 Binder.

Специальные тонеры: nax Multi SC Colour II.

Примечания: Для окраски деталей из пластика добавление продукта nax Softener Fine и nax Bumper Hardener в отделочное покрытие nax Admila e³ не требуется.

Основные компоненты:

nax Admila e³: специальные акриловые смолы.

Поверхности, пригодные для обработки:

Все существующие автомобильные покрытия, за исключением термопластичных.

Грунт-выравниватель nax Urethane Primer Surfacer PRO V1.

Нельзя наносить на антикоррозийный грунт nax Vinylex 110Active Primer и эпоксидный грунт - Uni Epoch 30 Primer.

Подготовка поверхностей * :

Старые отделочные покрытия: Обезжирить nax Silicon off, используя две салфетки, и зашлифовать ремонтное пятно по сухому бумагой P400** (3M 255P Gold) или по мокрому бумагой P800 (3M 734 Black). Затем вся деталь матуется Scotch-Brite (серый). Рекомендуется использовать матирующую пасту nax Compound Rough Sanding.

* Более подробное описание в приложении «nax Admila e3 System – руководство по применению-первая версия»

**При окраске светлыми металликами и перламутрами рекомендуется использовать P500 и P1000 соответственно.

Пропорции при смешении по весу:

100 nax Admila e³

20-40 nax STABI stabilizer

Или

60-80 nax Admila Thinner

Рабочая вязкость:






Basic & New

NIPPON PAINT

А В Т О Р Е М О Н Т Н Ы Е П О К Р Ы Т И Я



13 - 15 сек., по вискозиметру Ford Cup 4 при 20°C.

Срок годности после смешивания:

6 месяцев; перед использованием тщательно перемешать.

Тип краскопульты, и рабочее давление:

Краскопульт:	диаметр сопла:	рабочее давление
IWATA LPH 400	1.2 -1.4 мм	1.5 - 2 бар

Нанесение*:

Наносить тонкими, равномерными слоями избегая перепыла с контролем розлива. Во время межслойной сушки можно применить обдув сжатым воздухом – до матования поверхности. Не наносить толстыми слоями за 1 проход.

*Более подробное описание в приложение «nax Admila e3 System – руководство по применению-первая версия»

Толщина покрытия :

15-20 мкр (на каждый слой)

Очистка оборудования:

Нитроцеллюлозные разбавители или nax Multi Urethane Thinner

Последующие покрытия:

Перед нанесением лака необходимо выдержать паузу 10-15 минут при 20°C

nax Multi ECO (2:1) 15 Mirror Clear

nax Multi eco (3:1) Grass clear

nax Multi (4:1) 10 ST Clear

nax Multi (5:1) 40 Hipo Clear

nax Multi (10:1) 80 Neo Alba Clear

ВОС:

Теоретическая концентрация летучих веществ : 770 г/л.

Срок хранения:nax Admila e³ 2 года

nax STABI stabilizer #5, #10, #20, #30, #40, MAX. 1 год

nax Admila Thinner #500, #501, #502 1 год

Упаковка:nax Admila e³ - банки 0,9 кг. и 3.6 кг.

nax STABI stabilizer - банки 4 л.

nax Admila Thinner - банки 4 л.

ТЕХНИКА БЕЗОПАСНОСТИ !

Данные продукты предназначены для использования только квалифицированным персоналом. [Смотри Паспорт Безопасности (MSDS)].

Смотри надписи на этикетках продуктов.

Пользователь должен производить работы в соответствии с законодательно установленными государственными нормами по технике безопасности и правилами по обращению с отходами.

